

راهنمای ثبت فرآورده تولید قراردادی در سامانه

به منظور اخذ کد IRC از طریق سامانه TTAC، شرکت صاحب نام تجاری متقاضی تولید قراردادی میبایست اطلاعات مربوط به نام تجاری و همچنین اطلاعات شرکت طرف قرارداد خود را که دارای امکانات و خط تولید متناسب با نوع محصول مورد درخواست است در قسمت ثبت تولید قراردادی، در سامانه TTAC وارد نماید.

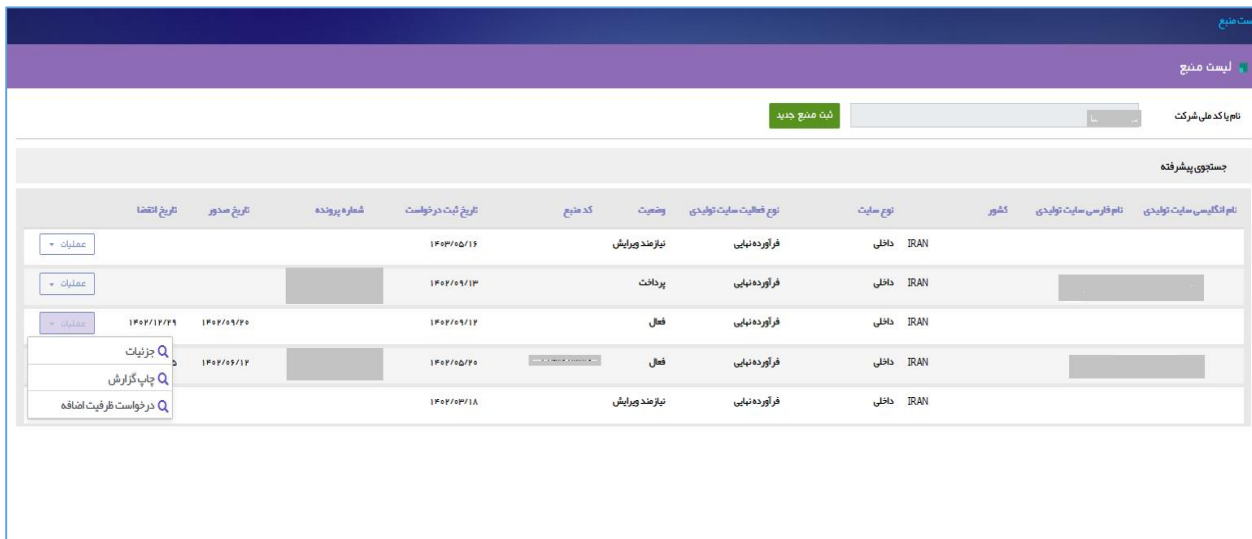
مراحل ثبت پروانه تولید قراردادی مطابق با مراحل ذیل صورت می گیرد:

۱- بارگذاری مدارک طبق دستورالعمل "رتبه بندی و ارزیابی عملکرد واحد های تولید کننده فرآورده های آرایشی، بهداشتی و سلولزی"

واحد های تولید کننده که دارای کد ثبت منبع فعال برای خطوط تولیدی می باشند از طریق مراحل ذیل نسبت به ورود اطلاعات و ثبت امتیاز چک لیست مربوطه، در سامانه TTAC اقدام نمایند.

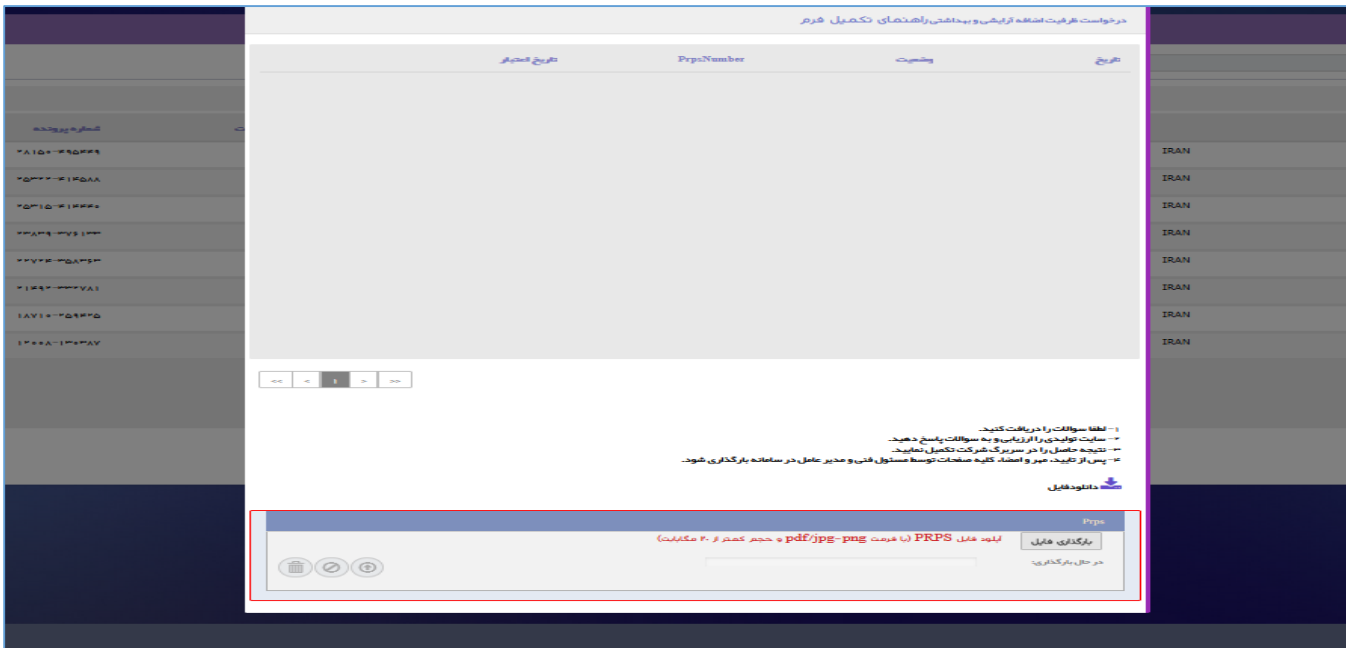
۱-۱- ورود در قسمت ثبت منبع / صفحه "لیست منبع" / جستجوی پیشرفته / لیست ثبت منبع ها در وضعیت "فعال" و معتبر.

۱-۲- انتخاب آیکون "درخواست ظرفیت اضافه" (مطابق شکل ذیل)



نام انگلیسی سایت تولیدی	نام فارسی سایت تولیدی	کشور	نوع سایت	نوع فعالیت سایت تولیدی	وضعیت	کد منبع	تاریخ ثبت درخواست	شماره پرونده	تاریخ صدور	تاریخ انقضا	عملیات
		IRAN	داخلی	فرآورده نهایی	نیازمند ویرایش		۱۴۰۳/۰۵/۱۶				عملیات
		IRAN	داخلی	فرآورده نهایی	پرداخت		۱۴۰۳/۰۹/۱۳				عملیات
		IRAN	داخلی	فرآورده نهایی	فعال		۱۴۰۳/۰۹/۱۲		۱۴۰۳/۰۹/۲۰	۱۴۰۳/۱۱/۲۹	عملیات
		IRAN	داخلی	فرآورده نهایی	فعال		۱۴۰۳/۰۵/۲۰		۱۴۰۳/۰۶/۱۲		جزئیات چاپ گزارش درخواست ظرفیت اضافه
		IRAN	داخلی	فرآورده نهایی	نیازمند ویرایش		۱۴۰۳/۰۳/۱۸				

۱-۳- بارگذاری نامه معاونت غذا و دارو به واحد تولیدی مبنی بر توانایی انجام تولید قراردادی کارخانه به همراه فرم تکمیل شده اطلاعات شماره (۱) و فرم گزارش نهایی اعلام عدم انطباق چک لیست GXP در سامانه TTAC توسط معاونت غذا و دارو



۱-۴- ارسال پرونده به کارتابل معاونت غذا و دارو ناظر بر کارخانه.

نکته: در صورتی که شرکت تولید کننده دارای چند منبع فعال و متقاضی استفاده از ظرفیت خالی منابع خود می باشد میبایست درخواست ظرفیت اضافه برای کلیه منابع، جهت بررسی به معاونت غذا و دارو ارسال گردد

بررسی معاونت غذا و دارو: مطابق با دستورالعمل "رتبه بندی و ارزیابی عملکرد واحد های تولید کننده فرآورده های آرایشی، بهداشتی و سلولزی" توانایی تولید قراردادی در کارخانه (اخذ حداقل ۸۰٪ امتیاز چک لیست شماره یک و ۸۰٪ امتیاز چک لیست شماره دو) بررسی و اعلام نظر می گردد.

در صورت کسب امتیاز لازم جهت تولید قراردادی، نام کارخانه تولید کننده در لیست اسامی کارخانجات جهت انجام تولید قراردادی در سامانه TTAC وارد و نمایش می گردد.

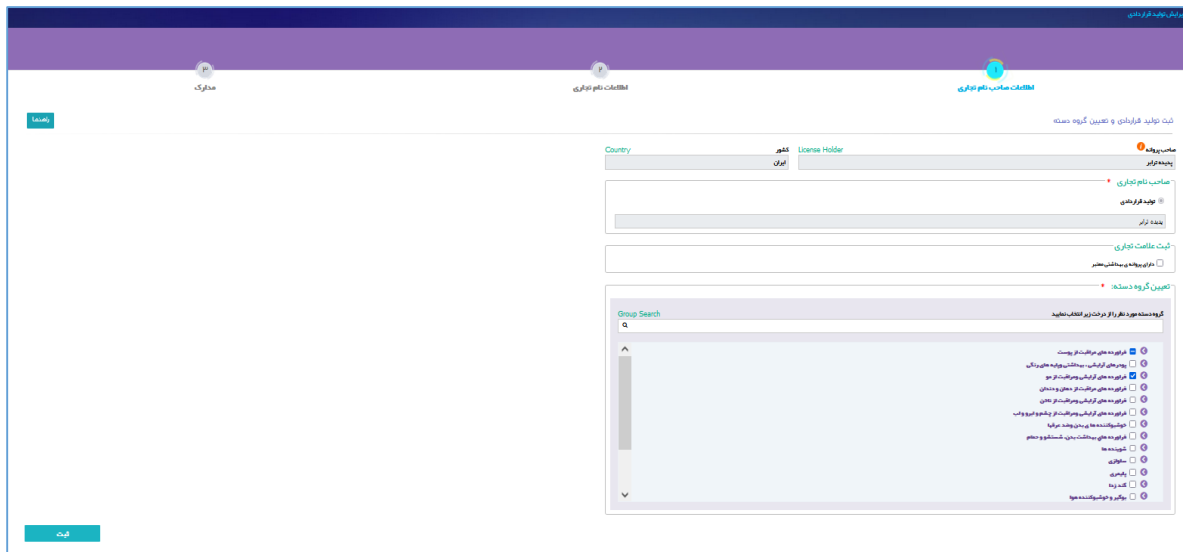
۲- مرحله ثبت نام تجاری

شرکت های دارای گواهی علامت تجاری معتبر متقاضی تولید قراردادی، بایستی از طریق فیلد " ثبت تولید قراردادی آرایشی و بهداشتی" نسبت به ارسال مدارک و ثبت علامت تجاری خود اقدام نمایند. (مطابق شکل ذیل)



- انتخاب ثبت درخواست تولید قراردادی جدید:

ثبت درخواست در سه مرحله شامل "اطلاعات صاحب نام تجاری"، "اطلاعات نام تجاری" و "مدارک" انجام میشود.

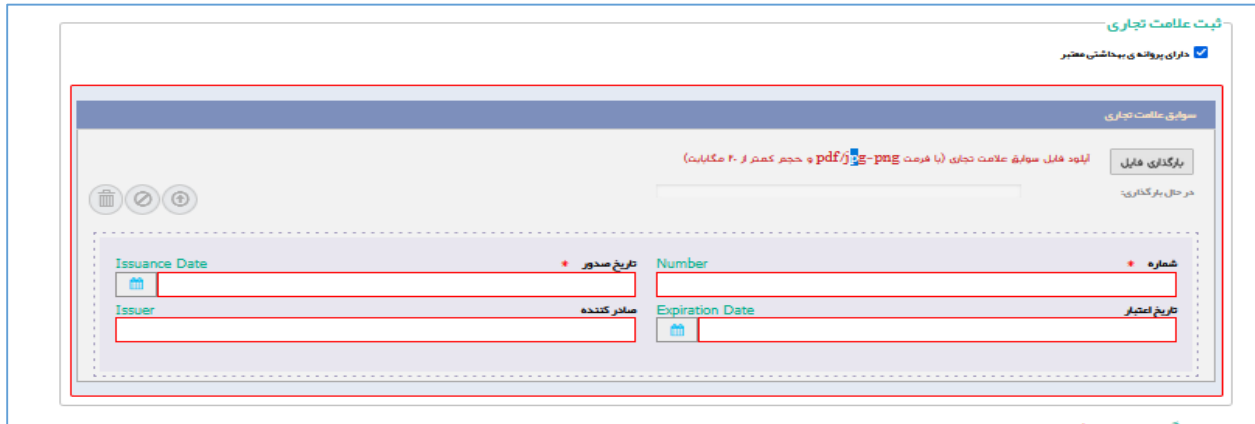


۱- اطلاعات صاحب نام تجاری:

صاحب پروانه و صاحب نام تجاری: شرکت صاحب پروانه همان شرکت سفارش دهنده (صاحب نام تجاری) می باشد.

۲- ثبت علامت تجاری:

در این قسمت گواهی ثبت علامت تجاری معتبر بارگذاری می گردد و اطلاعات مربوط به گواهی از جمله شماره، تاریخ صدور و سایر موارد، بایستی درج گردد.



ثبت علامت تجاری

درجی پروانه‌ی بهداشتی معتبر

سوابق علامت تجاری

بارگذاری فایل

انلود فایل سوابق علامت تجاری (با فرمت png-ژ/ pdf و حجم کمتر از ۲۰ مگابایت)

در حال بارگذاری:

تاریخ صدور * شماره *

صادر کننده تاریخ انقضا

Issuer Expiration Date

تعیین گروه/دسته: در این بخش باید گروه-دسته فرآورده‌هایی که مربوط به نام تجاری است انتخاب گردد. در صورتیکه تنها یک دسته از زیرمجموعه یک گروه فرآورده در منبع تولید میشود، پس از کلیک بر روی دکمه و مشاهده دسته‌ها، تنها باید همان دسته انتخاب شود.

نکته: انتخاب چندین گروه-دسته در سامانه امکانپذیر است.



تعیین گروه دسته:

گروه دسته مورد نظر را از درخت زیر انتخاب نمایید

Group Search

جستجوی گروه-دسته

انتخاب گروه (انتخاب خودکار دسته‌های زیرمجموعه)

انتخاب دسته مورد نظر

فرآورده‌های مراقبت از دهان و دندان

فرآورده‌های آرایشی و مراقبت از ناخن

تقویت کننده ناخن

لک پاک‌کن

لک ناخن

مداد ناخن

ناخن مصنوعی و چسب مربوطه

فرآورده‌های آرایشی و مراقبت از چشم و لب

خوشبوکننده‌های بدن و ضد عرقها

دئودورانت و اسپری بدن

ضد عرق و مانع رولیا

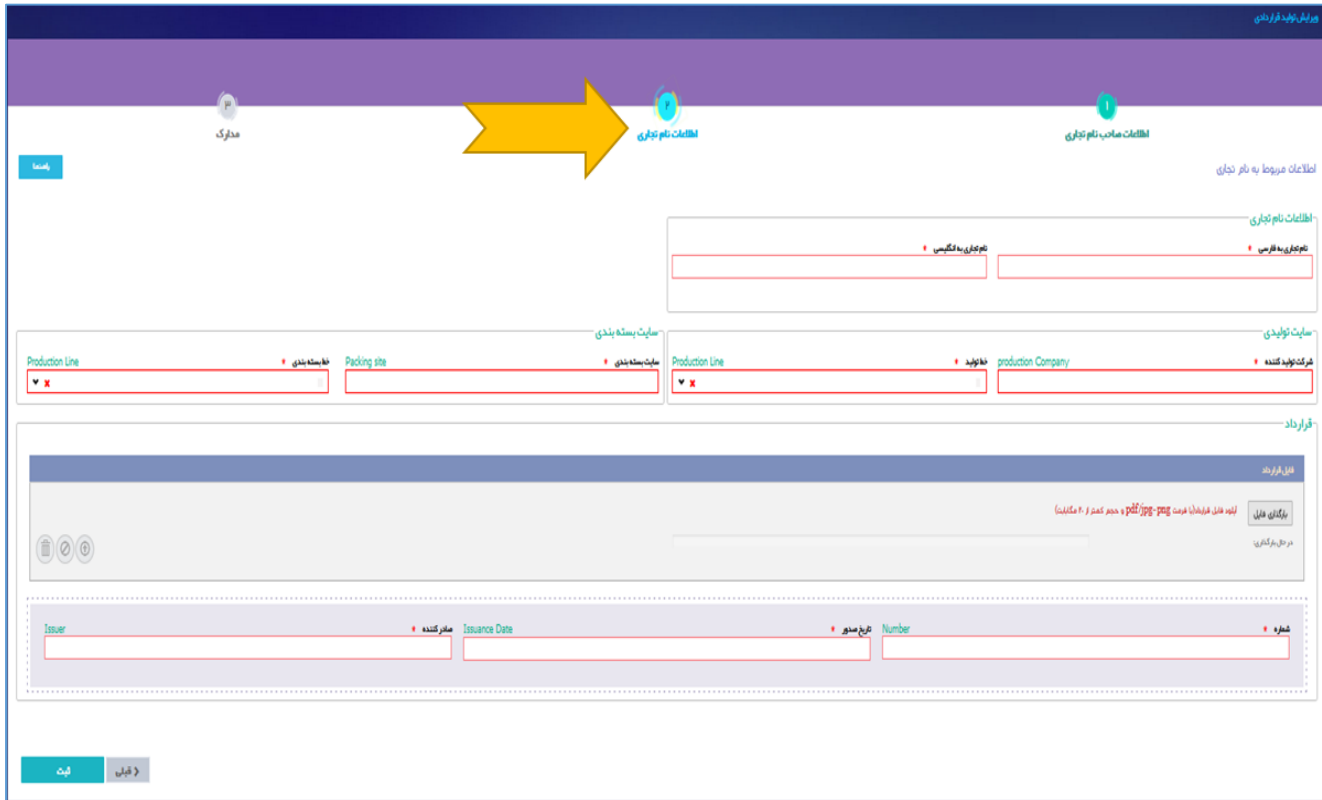
عطر و ادکلن، آب‌های معطر

محصولات آروماتراپی

فرآورده‌های بهداشت بدن، شستشو و حمام

پس از تکمیل اطلاعات این مرحله، بر روی دکمه "ثبت" کلیک شود.

با تکمیل اطلاعات، صفحه "اطلاعات نام تجاری" نمایش داده می‌شود.



اطلاعات نام تجاری: عناوین مربوط به نام تجاری به فارسی و انگلیسی وارد می شود.

سایت تولید و سایت بسته بندی: سایت تولید و بسته بندی کننده مورد تقاضا جهت تولید انتخاب می گردد.

- خط تولید و خط بسته بندی: خطوط تولید و خطوط بسته بندی مربوط به واحد تولیدی جهت تولید، انتخاب می گردد.

توجه: شرکت بایستی خطوطی را انتخاب نماید که در گواهی ثبت علامت تجاری، محصولات مربوط به آن خطوط را داشته باشد.

قرارداد: قرارداد معتبر فیما بین شرکتهای (تولید کننده و سفارش دهنده) بارگذاری و اطلاعات آن در فیلدهای مربوطه تکمیل گردد.

پس از تکمیل اطلاعات این مرحله، بر روی آیکن "ثبت" کلیک شود. با انجام این کار اطلاعات ثبت شده و مرحله "مدارک" به شرح ذیل نمایش داده می شود.



صفحه مدارک :

سایر مدارک : شامل مدارک از جمله تعهد نامه های مربوط به ثبت نام تجاری مشارکتی و یا دارای اجازه بهره برداری/ و یا سایر مدارک بنا به تشخیص معاونت مربوطه در این قسمت بارگذاری گردد.

فایل اساسنامه شرکت : بارگذاری فایل اساسنامه شرکت انجام شود.

پس از تکمیل اطلاعات، آیکون "ثبت نهایی" انتخاب و پرونده درخواست شرکت در وضعیت "پیشنویس" در فهرست لیست درخواستهای ثبت تولید قراردادی شرکت، قرار می گیرد.

- پس از آن باید از ستون عملیات، گزینه «ارسال به کارتابل» جهت ارسال درخواست به معاونت غذا و دارو انتخاب گردد.

بررسی معاونت غذا و دارو:

- درخواست شرکت و مدارک و مستندات بارگذاری شده توسط معاونت غذا و دارو مطابق با دستورالعمل و ضوابط مربوطه بررسی و اعلام نظر می گردد.

* در صورت تأیید پرونده توسط معاونتهای غذا و داروی مربوطه، شرکت صاحب نام تجاری جهت اخذ کد IRC بایستی نسبت به ثبت درخواست طبق راهنمای ثبت فرآورده جدید (نامه شماره ۶۷۶/۵۸۵۹ مورخ ۱۴۰۲/۱/۲۹) اقدام نمایند.